



Formação Técnica

Curso Técnico Senar

**Tutorial:
Como fazer a
Inscrição no
Processo Seletivo**



Formação Técnica

Curso Técnico Senar

**Tutorial:
Como fazer a Inscrição no
Processo Seletivo**

SUMÁRIO

INSCRIÇÃO DE CANDIDATOS NO PROCESSO SELETIVO.....	4
ACESSO À ÁREA DO CANDIDATO.....	4
CANDIDATOS QUE NÃO POSSUEM CADASTRO EM PROCESSOS SELETIVOS ANTERIORES.....	6
CANDIDATOS QUE JÁ POSSUEM CADASTRO EM PROCESSOS SELETIVOS ANTERIORES.....	7
PREENCHIMENTO DOS CAMPOS DE CADASTRO E INSCRIÇÃO.....	8

TUTORIAL

Tutorial para realização de inscrição no processo seletivo dos cursos de formação técnica profissionalizante e-Tec Senar.

INSCRIÇÃO DE CANDIDATOS NO PROCESSO SELETIVO

No ato da inscrição, você deve:

- Seguir as orientações para preenchimento do Formulário de Inscrição online.
- Inserir no sistema do processo seletivo os documentos exigidos no item 2.1 do edital.
- Aderir aos termos do Edital e clicar em Concluir Inscrição para finalizar a inscrição e concorrer a uma vaga no curso escolhido.

O processo de candidatura é realizado por meio do preenchimento do Formulário de Inscrição, composto por 4 passos:

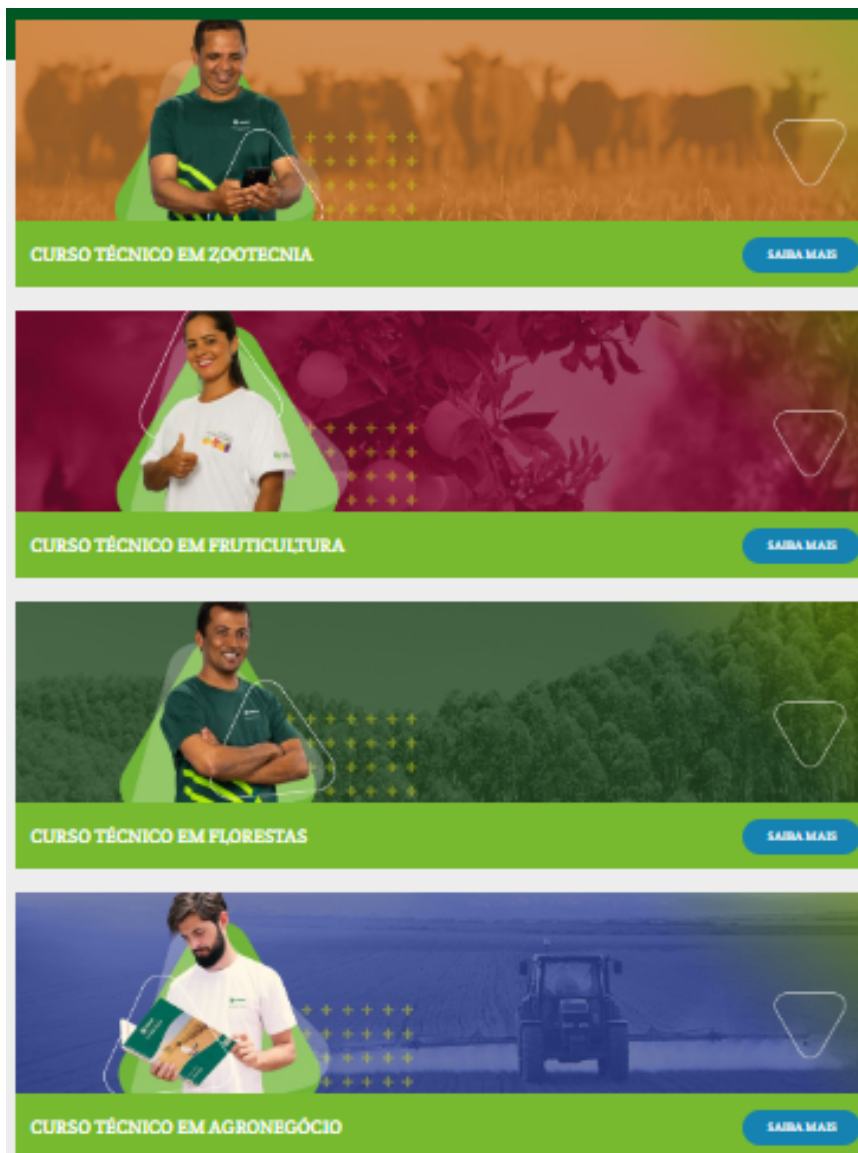
- 1º passo: Informações do candidato.
- 2º passo: Informações adicionais.
- 3º passo: Seleção do polo.
- 4º passo: Documentos.



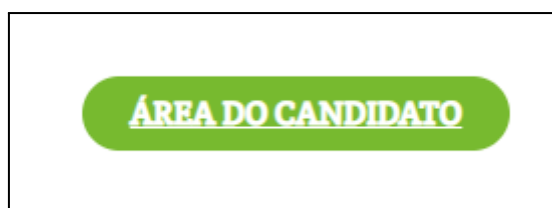
Atenção! A conclusão da inscrição registra um vínculo no processo de inscrição deste curso e impede a inscrição em outro curso.

ACESSO À ÁREA DO CANDIDATO

1º: Leia atentamente o edital no portal do e-Tec Senar, escolha o curso para o qual deseja se inscrever e clique no botão **Saiba Mais**:



2º: Na página do curso, para iniciar a inscrição, clique no botão **Área do Candidato**:



A seguir, será detalhado como realizar a inscrição no processo seletivo na Área do Candidato nas seguintes perspectivas de acesso:

- Candidatos que não possuem cadastro em processos seletivos anteriores.
- Candidatos que já possuem cadastro em processos seletivos anteriores.

CANDIDATOS QUE NÃO POSSUEM CADASTRO EM PROCESSOS SELETIVOS ANTERIORES

3º: Caso você não tenha realizado cadastro em processos seletivos anteriores, clique em **“Quero me cadastrar e me inscrever”**.

ACESSO

CPF*

Senha*

[Esqueci minha senha](#)

Caso tenha algum problema para acessar, ligar para o número 0800 642 0999.

JÁ TENHO CADASTRO! QUERO ME INSCREVER

QUERO ME CADASTRAR E ME INSCREVER

4º: Confirme a sua escolaridade e clique em **“Salvar e Continuar a Inscrição”**.

INFORMAÇÕES DE ENSINO MÉDIO

Ensino Médio Completo:*

Sim Não

**O correto preenchimento do formulário de inscrição é de exclusiva responsabilidade do candidato.

SALVAR E CONTINUAR A INSCRIÇÃO

CANCELAR

Atenção!

A comprovação da conclusão do ensino médio é pré-condição para a inscrição neste processo seletivo e para matrícula em um dos Cursos Técnicos de Nível Médio e-Tec Senar.

Siga os itens 5, 6, 7, 8 e 9 descritos a seguir para concluir a sua inscrição.

CANDIDATOS QUE JÁ POSSUEM CADASTRO EM PROCESSOS SELETIVOS ANTERIORES

3º: Caso já tenha se inscrito em processos seletivos anteriores para os cursos de formação técnica profissionalizante e-Tec Senar, insira seu CPF (somente números) e senha, clicando em **“Já tenho cadastro! Quero me inscrever”**.

ACESSO

CPF*

Senha*

[Esqueci minha senha](#)

Caso tenha algum problema para acessar, ligar para o número 0800 642 0999.

JÁ TENHO CADASTRO! QUERO ME INSCREVER

QUERO ME CADASTRAR E ME INSCREVER

Atenção!

Caso não se recorde de sua senha de acesso, basta clicar na opção **“Esqueci minha senha”** para ser redirecionado à recuperação da senha. **Caso não tenha mais acesso ao e-mail cadastrado, entre em contato com o 0800 642 0999, atendimento de segunda-feira a domingo, das 08h às 20h (horário de Brasília).**

4º: Na tela inicial do Formulário de Inscrição leia atentamente as orientações e clique em **“Alterar dados e realizar Inscrição”**.

Olá, **XXXXXXXXXXXXXXXXXXXX**!

Lembrem-se de que o polo escolhido para realização da matrícula será o mesmo onde você realizará o curso, caso você seja aprovado no processo seletivo.

Faça o download do seu comprovante de inscrição. Ele deverá ser apresentado no momento da matrícula, caso você seja aprovado no processo seletivo.

ALTERAR DADOS E REALIZAR INSCRIÇÃO

SAIR

Siga os itens 5, 6, 7, 8 e 9 descritos a seguir para concluir a sua inscrição.

PREENCHIMENTO DOS CAMPOS DE CADASTRO E INSCRIÇÃO

5º: No **passo 1** preencha os campos com as informações pessoais solicitadas para cadastro:

1º PASSO
INFORMAÇÕES DO CANDIDATO

2º PASSO
INFORMAÇÕES ADICIONAIS

3º PASSO
SELEÇÃO DO POLO

4º PASSO
DOCUMENTOS

ACESSO

CPF*

Senha (Mínimo de 6 caracteres)*

Confirmar Senha*

DADOS PESSOAIS

Nome completo*

RG*

Órgão emissor (sigla)*

Atenção!

Atente-se para o preenchimento das informações, pois uma vez salvas, não é possível editar o CPF, o nome e a data de nascimento.

Durante o preenchimento do formulário de inscrição, será informado, na parte superior da tela, o curso para o qual está sendo realizada a inscrição. Caso deseje alterar o curso, basta clicar no link do curso desejado:

Processo Seletivo 2023/2 - Técnico em Fruticultura

Você está se inscrevendo no *Processo Seletivo 2023/2 - Técnico em Fruticultura* caso queira se inscrever em outro curso selecione abaixo.

[Quero me inscrever no Curso Técnico em Agronegócio](#)
[Quero me inscrever no Curso Técnico em Zootecnia](#)
[Quero me inscrever no Curso Técnico em Florestas](#)

Atenção, só é possível se inscrever em um curso do processo seletivo.

1º PASSO

INFORMAÇÕES DO CANDIDATO

2º PASSO

INFORMAÇÕES ADICIONAIS

3º PASSO

SELEÇÃO DO POLO

4º PASSO

DOCUMENTOS

6º: Após confirmação, o **passo 2** - Informações adicionais - solicita que confirme se possui alguma deficiência, o espaço em que recebeu sua escolarização, e se possui alguma relação com o meio rural. É nesse passo que você deverá escolher o público para o qual pretende concorrer. Caso não se enquadre em nenhum dos públicos prioritários, selecione a opção "Não" para concorrer como público geral.

INFORMAÇÕES ADICIONAIS

Você possui deficiência?*

Sim Não

Recebe escolarização em outro espaço (diferente da escola)?*

Não recebe Em hospital
 Em domicílio

Possui relação com o meio rural?*

Sim Não

Selecione a categoria de público pela qual você concorrerá às vagas.

A prioridade das vagas de acordo com o item 2. DO PREENCHIMENTO DAS VAGAS, do Edital Nº 001/2023, seguirá a ordenação: Produtor rural; Familiar do produtor rural e Colaborador do produtor rural. As vagas não ocupadas pelo público prioritário serão preenchidas pelo público em geral.

Lembrete: Ao se inscrever como público prioritário será necessário anexar no passo 4, os documentos comprobatórios conforme item 2.1.1 e seus respectivos subitens presentes no Edital Nº 001/2023.*

- Público prioritário Produtor rural
 Público prioritário Familiar do produtor rural
 Público prioritário Colaborador do produtor rural
 Público em geral

SAVAR E SELECIONAR POLO

CANCELAR

7º: No **passo 3**, escolha o polo para o qual pretende concorrer, dentre aqueles ofertados em edital:

INSCRIÇÃO PARA O POLO

Estado*

Polo*

SALVAR E INSERIR DOCUMENTOS

CANCELAR

8º: No **passo 4**, anexe a documentação exigida de acordo com o público escolhido na inscrição.

No ato da inscrição, é obrigatório anexar a documentação digitalizada frente e verso em formato PDF (arquivo único) para cada campo de upload (extensão limite até 10MB), conforme a opção de público selecionada (passo 2).

A quantidade e tipo de documentos que deverão ser anexados irão variar de acordo com os diferentes tipos de públicos. Desta forma:

Público Prioritário: deverá realizar upload de até 4 documentos, listados a seguir:

- Histórico Escolar ou documento oficial equivalente de ensino médio exclusivamente;
- Certificado de Conclusão do Ensino Médio ou documento oficial equivalente de ensino médio exclusivamente;
- Um documento que comprove a atividade rural do produtor para o candidato na condição de produtor rural, que pode ser:
 - Inscrição Estadual ou Cartão Estadual do Produtor Rural ou documento similar; ou
 - Certificado de Cadastro de Imóvel Rural – CCIR ou Declaração Anual do Produtor – DAP ou Número do Imóvel na Receita Federal - NIRF; ou
 - Declaração do Sindicato Rural, em sua região de alcance, reconhecendo a atividade produtiva rural do produtor;

- Documentação comprobatória de parentesco com o produtor rural ou vínculo profissional com o produtor rural (exclusivo para candidatos que estão apenas na condição de parente ou colaborador de produtor rural).

Público Geral: deverá realizar o upload de 2 documentos, listados a seguir:

- Histórico Escolar ou documento oficial equivalente de ensino médio exclusivamente;
- Certificado de Conclusão do Ensino Médio ou documento oficial equivalente de ensino médio exclusivamente.

9º: Depois de anexar a documentação, é necessário aderir aos termos e condições presentes no edital, clicando na caixa de confirmação abaixo dos documentos anexados. Finalizado esse passo, clique em **concluir inscrição**, conforme sinalizado na imagem abaixo:

DOCUMENTOS

Público em geral

Neste passo você deve anexar os seguintes documentos em formato PDF:


- Histórico escolar;
- Certificado de conclusão do Ensino Médio;

Histórico escolar (Exclusivo do Ensino Médio em arquivo único, frente e verso) *

[CLIQUE AQUI PARA INSERIR O DOCUMENTO](#) (max: 10,0MB)

Certificado de conclusão do Ensino Médio (Exclusivo do Ensino Médio em arquivo único, frente e verso) *

[CLIQUE AQUI PARA INSERIR O DOCUMENTO](#) (max: 10,0MB)

 Declaro que estou ciente e aceito todos os termos e condições descritas no [Edital](#).*

* Edital

[CONCLUIR INSCRIÇÃO](#)

[CANCELAR](#)

IMPORTANTE: É de fundamental importância ficar atento e se inscrever no curso correto, pois finalizada a inscrição, não é possível fazer qualquer alteração.

A tela seguinte confirmará a sua inscrição e oferecerá a opção para salvar o comprovante de inscrição.

INSCRIÇÃO NO PROCESSO SELETIVO REALIZADA COM SUCESSO!

Olá, **[NOME DO CANDIDATO]**!

Lembrem-se de que o polo escolhido para realização da matrícula será o mesmo onde você realizará o curso, caso você seja aprovado no processo seletivo.

Faça o download do seu comprovante de inscrição. Ele deverá ser apresentado no momento da matrícula, caso você seja aprovado no processo seletivo.

Polo de Inscrição: **[NOME DO POLO]**

[COMPROVANTE DE INSCRIÇÃO](#)

[SAIR](#)

Em caso de dúvidas, entre em contato pelos seguintes canais:

Telefone: **0800 642 0999** - Central de atendimento da equipe de monitoria.
(Segunda-feira à sábado, das 08h às 20h, horário de Brasília).



SGAN 601 MÓDULO K - EDIFÍCIO ANTÔNIO
ERNESTO DE SALVO - 1º ANDAR - BRASÍLIA
DISTRITO FEDERAL - CEP: 70830-021
FONE: + 55 61 2109 1300

ETEC.SENAR.ORG.BR
SENAR.ORG.BR